



Portal de Compras Electrónicas

**Guía Rápida**

Concurso de Limitado de Precios

---

SETIEMBRE/2014

Esta guía rápida se encuentra EN ELABORACIÓN.

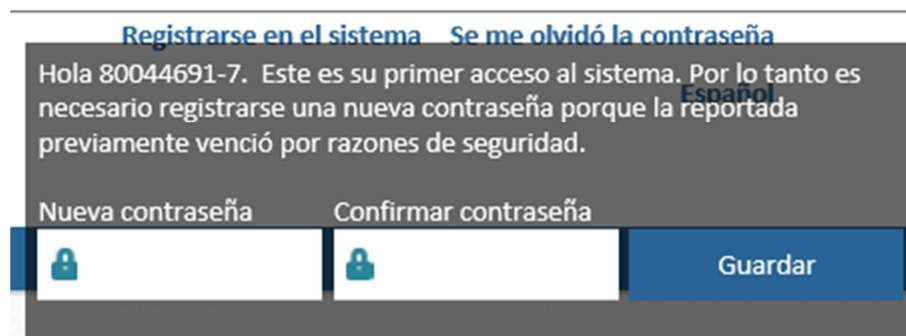
Acceda al Portal de Compras Electrónicas en la siguiente dirección electrónica:

<https://compras.itaipu.gov.py>

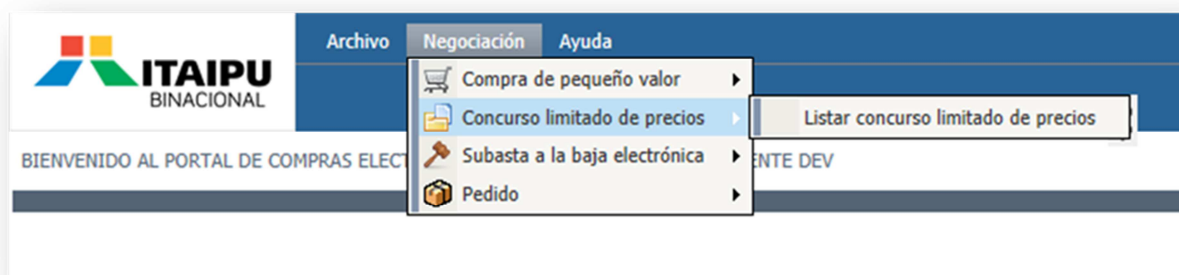


Complete los campos con su login y seña, con las informaciones enviadas por la ITAIPU en su e-mail.

En el primer acceso, le solicitará la carga de una nueva seña.



Acceda al menú "Negociación -> Concurso Limitado de Precios -> Listar Concurso Limitado de Precios".



La lista de compras será exhibida, permitiendo que el proveedor visualice los procesos activos en los que fue invitado a participar.

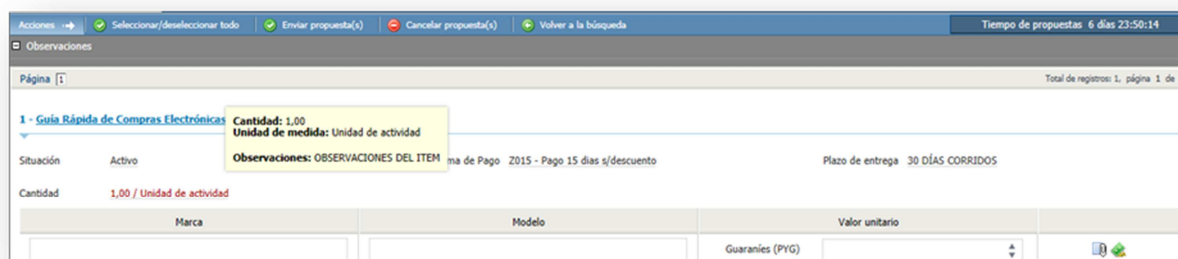


Para ingresar, haga clic sobre el número del proceso, conforme se visualiza en la imagen de arriba.


La siguiente figura presenta la ventana de envío de propuestas.



Para consultar los detalles de un ítem, el proveedor debe hacer clic o pasar el cursor sobre la descripción del ítem, conforme se visualiza en la imagen de abajo.



Para enviar una propuesta, el proveedor debe seguir los siguientes pasos:

1. Se fuere solicitado, el proveedor deberá informar la marca y modelo del ítem;
2. Informar el valor unitario de la propuesta para cada ítem de interés;
3. Haga Clic en la opción "Enviar propuestas(s)", localizada en la barra de acciones que está ubicada encima de la lista de ítems;
4. Después del envío de la propuesta, recibirá el protocolo de confirmación del envío de la propuesta por medio del icono .

Durante la fase de propuesta, el proveedor podrá cancelar su propuesta enviada.

En caso que la propuesta haya sido enviada y no esté de acuerdo con los requisitos del proveedor, debido a un error de digitación en los valores cargados, el proveedor podrá cancelar la propuesta enviada, seleccionando el icono posicionado a la derecha del ítem y haciendo clic en la opción cancelar propuesta(s).

